

000125



Eesti Kennelliit
Estonian Kennel Union



Federation Cynologique

Puusa- ja küünarliigeste rahvusvaheline sertifikaat Hip- and Elbow Dysplasia International Certificate


Varem pildistatud
Previously X-rayed

Jah
Yes


Registri number
Studbook No EST/02 567/14

Uuringu teostamise kuupäev
X-ray taken 18. 05. 16

Koer / Dog

Tõug Breed	Pumi		Sünnikuupäev Date of birth	16.03.2014	
Nimi Name	IMSE VIMSE POWER GIRL		<input type="checkbox"/> Isane Male	<input checked="" type="checkbox"/> Emane Female	
ID-number ID-number	968000010159789	Isa reg nr. Studbook No. of Sire	SE56AP1/2012		Emas reg nr. Studbook No. of Dams
Omanik Owner	MARIKA KEDER - JOEL KUHLMANN				
Address Address	MEREMÄE VALD - PALSU TALU, MIKSE KÜLA				
Postiindeks ja linn (maakond) Zip code and area	Võrumaa 65319			Telefon Phone	566 99 386
Kinnitan, et ülalloodud andmed on korrektsed ning kuuluvad uuritava koerale. Kinnitan, et minule teadaolevalt ei ole koerale teostatud ühtegi liigeste olukorda parandavat operatsiooni. Loovutan röntgenülevõtte kui diagnostilise keha ning annan nõusoleku uuringutulemuste kasutamiseks aretuslikel ja teaduslikel eesmärkidel.			Hereby I assure that the data given above is correct and is that of the X-rayed dog. I am informed of the rules and regulations of Estonian Kennel Union regarding HD and agree to them. I accept that the results of the examination are public and can be further utilized by Estonian Kennel Union and the breed association(s) concerned.		
			 Omaniku allkiri Signature of the owner		

RTG-uuringu läbiviimine / Radiographs taken by

ID-märke kontrollitud ID-marking checked	<input checked="" type="checkbox"/> Jah Yes	968000010159789	Koera kaal Dog's weight	8,8 kg.	
Kasutatud sedatatsioon Sedation used	i-M dexmedetomidin 0,257 butorfanol 0,05 i-V				
Käesolev uuring on teostatud FCI nõuetele vastavalt			The procedure has been performed according to the rules of FCI		
Nimi loetavalt/vet arsti registreerimisnumber, address Name printed/ID-number of the vet, address	Hele Jõel 0981 Mõnnimäe tee 28 Viljandi				
Kuupäev Date	18.05.2016		Allkiri Signature		

Uuringute tulemus / Examination result

	A	B	C	D	E		Arthrosis	
vasak puusaliiges left hip	A	B	C	D	E	Osteophytosis	+	++
parem puusaliiges right hip	A	B	C	D	E	Osteophytosis	+	++
vasak küünarliiges left elbow	0	1	2	3	UAP, FCP OCD, INC	Osteophytosis	+	++
parem küünarliiges right elbow	0	1	2	3	UAP, FCP OCD, INC	Osteophytosis	+	++

RTG tehniline kvaliteet
RTG technical quality

Positsioneerimine
Position

Soovitatakse korduspildistamist
To be X-rayed after


Tulemused kinnitatud Eesti Kennelliidus
Results confirmed by Estonian Kennel Union

Kuupäev
Date

15.06.2016

Allkiri
Signature

A. ALLAN



Eesti Kennelliit Tuisu 2A, 11314 Tallinn

Telefon +372 6 540 130

Faks +372 6 540 132

Uuringutulemuste selgitus Explanation of the examination results

Puusaliigesed/Hip

- A – puuduvad düsplaasia tunnused
no signs of elbow dysplasia
- B – peaaegu normaalne liiges
nearly normal hip joints
- C – kerge puusaliigeste düsplaasia
mild hip dysplasia
- D – keskmine puusaliigeste düsplaasia
moderate hip dysplasia
- E – raske puusaliigeste düsplaasia
severe hip dysplasia

Küünarliigesed/Elbow

- 0 – puuduvad düsplaasia tunnused
no signs of elbow dysplasia
- 1 – kerge osteoartroos
mild osteoarthritis
- 2 – keskmine osteoartroos
moderate signs of osteoarthritis
- 3 – raske osteoartroos
severe signs of osteoarthritis